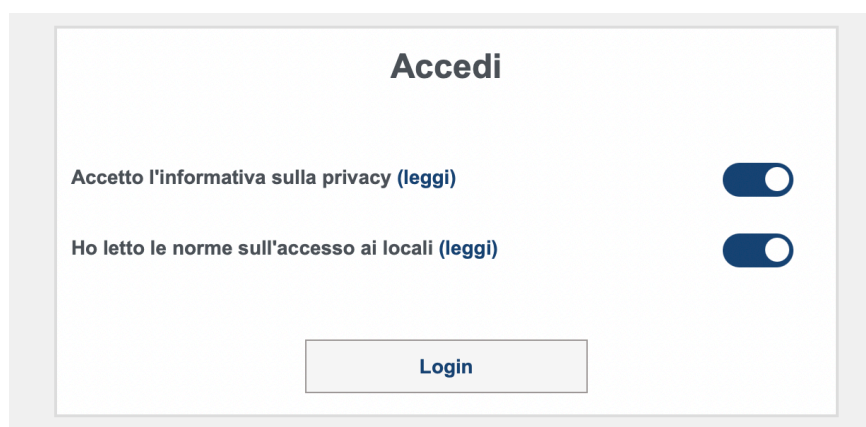


ISTRUZIONI PER LA PRENOTAZIONE DEL POSTO IN AULA - BOOTSTRAP DAY - PROCEDURE PER TESI E TIROCINI TRIENNALI

Prima parte: aggiunta dell'evento nel proprio profilo

Se hai già effettuato l'aggiunta dell'evento al profilo, vai alla seconda parte.

1. Andare a [questo link](#)
2. Spuntare le due caselle ed effettuare il login con le credenziali di ateneo



Accedi

Accetto l'informativa sulla privacy ([leggi](#))

Ho letto le norme sull'accesso ai locali ([leggi](#))

Login

3. Cliccare su “Gestisci il tuo profilo” (ultima icona)



4. Cliccare su “Insegnamenti extracurriculari” e clicca “Aggiungi”

Insegnamenti del tuo profilo

+ Insegnamenti curricolari

+ Insegnamenti extracurriculari

Aggiungi

Puoi aggiungere al massimo 10 insegnamenti extracurriculari.

5. Riempi i campi di ricerca come indicato nell'immagine qua sotto (inserire il proprio tipo di laurea e il proprio corso di studio):

ATTENZIONE: SE NEL MENU "CORSO DI STUDIO" NON APPARE IL TUO CORSO DI STUDIO, RIPETI LO STEP (4) SCEGLIENDO "INSEGNAMENTI CURRICULARI"

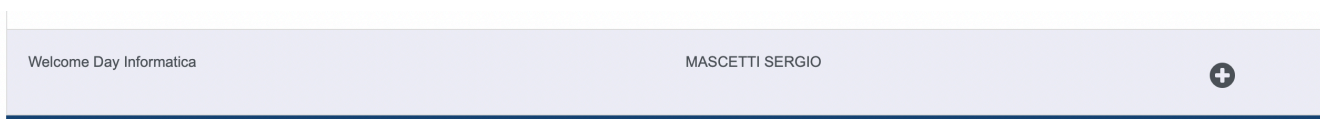
« Ritorna ai dati del profilo

Aggiungi insegnamenti extracurriculari al tuo profilo

Mostra/nascondi parametri di ricerca

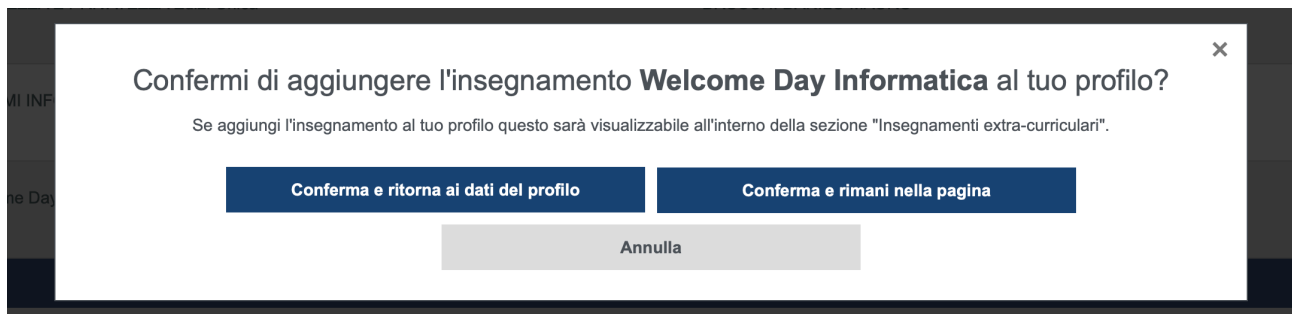
Struttura didattica:	Tipo laurea:	Corso di Studio:	Periodo didattico:
Informatica - Milano	triennale	INFORMATICA (Classe L-31)	Primo Semestre
<input type="button" value="Cerca"/>			

6. Nella lista degli "Insegnamenti comuni", cerca "Welcome Day Informatica"

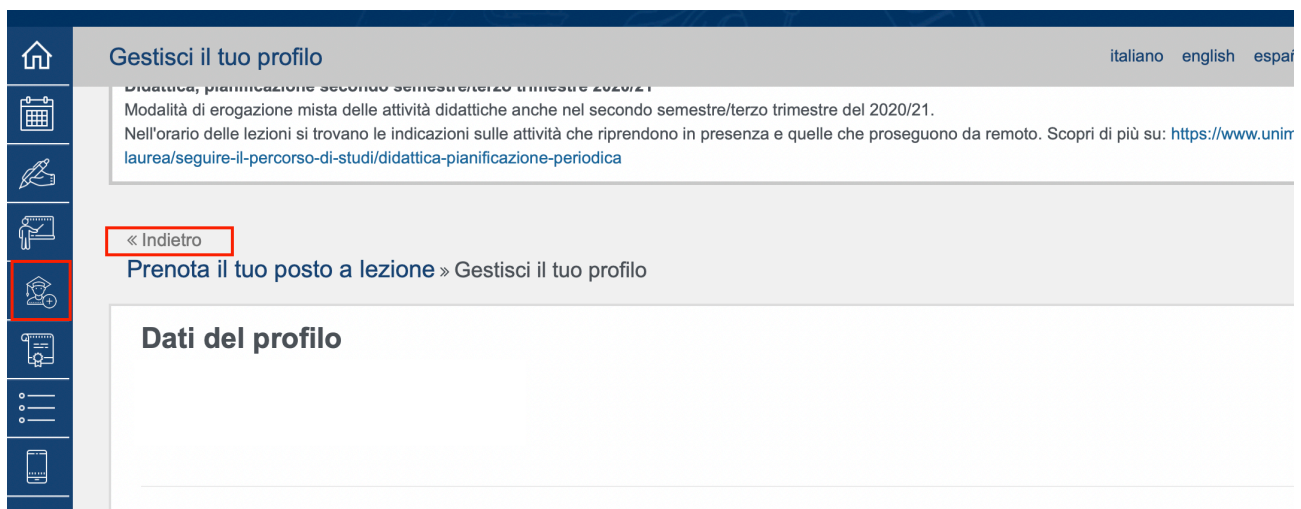


7. Clicca sul "+" a destra

8. Clicca "Conferma e ritorna ai dati del profilo"



9. Torna alla schermata "Prenota il tuo posto a lezione" cliccando su "Indietro" oppure sul bottone evidenziato nell'immagine qua sotto:



Seconda parte: prenota il tuo posto in aula

1. Clicca su “Nuova prenotazione” (prima icona)



2. Cercare l'evento di presentazione “Welcome Day Informatica - Tirocini triennali”

NOTA BENE: QUESTA GUIDA è RISERVATA AGLI STUDENTI DI CHE VOGLIONO PARTECIPARE ALLA PRESENTAZIONE PER TIROCINI E TESI TRIENNALI.

GLI STUDENTI DEVONO PRENOTARE IL POSTO IN:

- G14
- G21 (se sono finiti i posti in G14)

SE NON SEI UNO STUDENTE INTERESSATO ALLA PRESENTAZIONE PER TIROCINI E TESI TRIENNALI, CERCA LA TUA GUIDA SU

<https://orientamento.di.unimi.it/index.php/iniziative/bday> .

Welcome Day Informatica Tirocini Triennali

14:30 - 16:30

G21

» *Ci sono 130 posti disponibili su 130* «

» [Verifica e prenota il tuo posto](#)

Welcome Day Informatica Tirocini Triennali

14:30 - 16:30

G14

» *Ci sono 138 posti disponibili su 140* «

» [Verifica e prenota il tuo posto](#)

3. Clicca su "Verifica e prenota il tuo posto"
4. Clicca su "Chiudi" (NB l'immagine riportata qua sotto è rappresentativa: avrai delle scritte diverse)

×

Prenotazione effettuata

Hai prenotato la lezione:
Welcome Day Informatica - Introduzione triennali
Lunedì 27 Settembre 2021, 08:30 - 10:30
Aula Magna ALBERTO BERTONI (la lezione si svolge anche nelle aule: ALFA) [Informatica - Celoria 18]

L'operazione che hai appena effettuato è stata completata e il tuo posto in aula a lezione è stato prenotato

Numero di prenotazione effettuate nelle sede nelle ore 08:30-19:30: 17 su 400
Numero di prenotazione effettuate nell'aula per la lezione: 10 su 83
Numero di ore settimanali prenotate dal 27 settembre al 03 ottobre per gli insegnamenti del tuo Profilo: 2 su 25

08:30 - 10:30