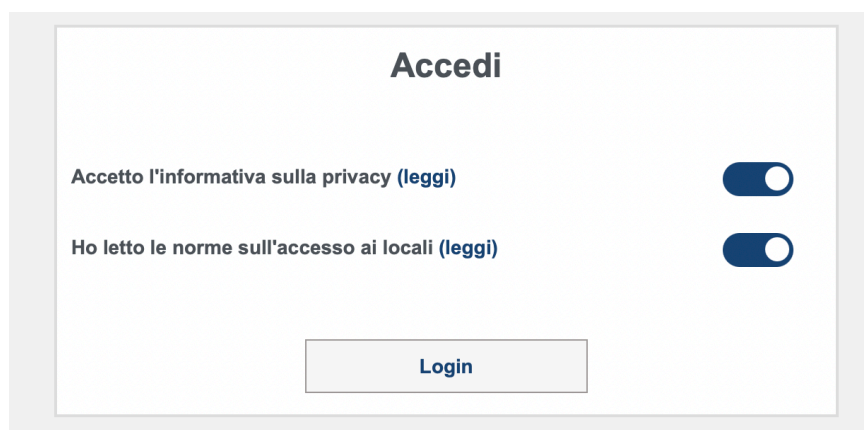


ISTRUZIONI PER LA PRENOTAZIONE DEL POSTO IN AULA - BOOTSTRAP DAY - INFORMATICA TRIENNALE

Prima parte: aggiunta dell'evento nel proprio profilo
Se hai già effettuato l'aggiunta dell'evento al profilo, vai alla seconda parte.

1. Andare a [questo link](#)
2. Spuntare le due caselle ed effettuare il login con le credenziali di ateneo



The screenshot shows a login form with the title "Accedi". It contains two checkboxes: "Accetto l'informativa sulla privacy (leggi)" and "Ho letto le norme sull'accesso ai locali (leggi)", both of which are checked. Below the checkboxes is a "Login" button.

3. Cliccare su "Gestisci il tuo profilo" (ultima icona)



4. Cliccare su "Insegnamenti extracurriculari" e clicca "Aggiungi"

Insegnamenti del tuo profilo

+ Insegnamenti curricolari

+ Insegnamenti extracurriculari

Aggiungi

Puoi aggiungere al massimo 10 insegnamenti extracurriculari.

5. Riempi i campi di ricerca come indicato nell'immagine qua sotto:
ATTENZIONE: SE NEL MENU "CORSO DI STUDIO" NON APPARE IL TUO CORSO DI STUDIO, RIPETI LO STEP (4) SCEGLIENDO "INSEGNAMENTI CURRICULARI"

« Ritorna ai dati del profilo

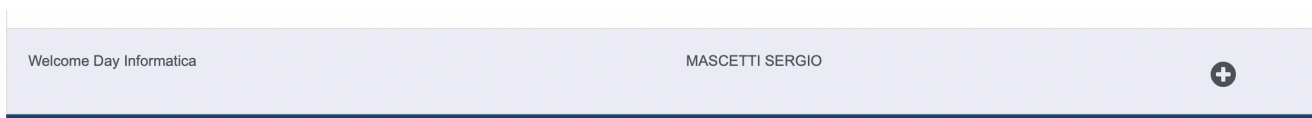
Aggiungi insegnamenti extracurriculari al tuo profilo

Mostra/nascondi parametri di ricerca

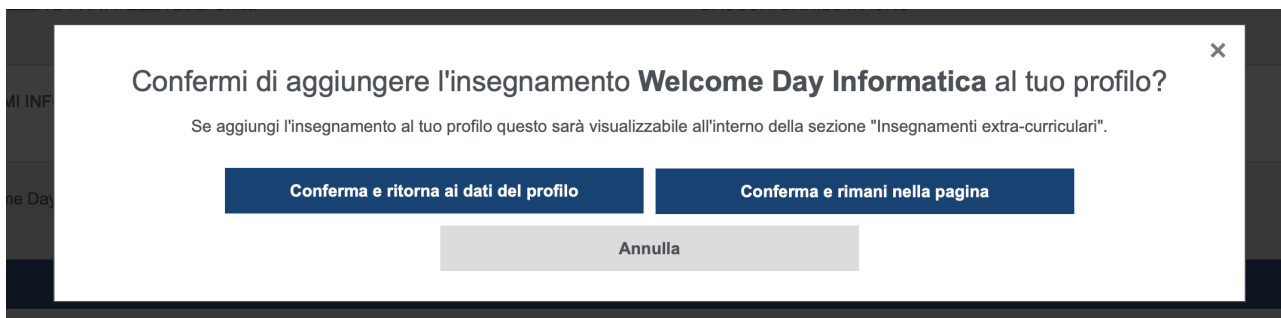
Struttura didattica: Informatica - Milano
Tipo laurea: triennale
Corso di Studio: INFORMATICA (Classe L-31)
Periodo didattico: Primo Semestre

Cerca

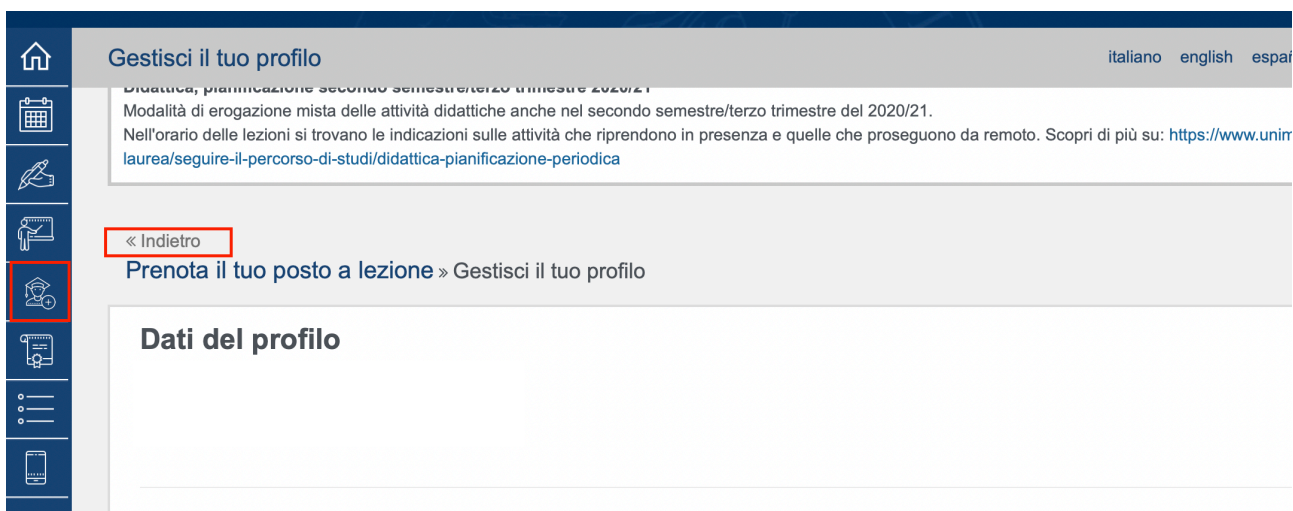
6. Nella lista degli "Insegnamenti comuni", cerca "Welcome Day Informatica"



7. Clicca sul "+" a destra
8. Clicca "Conferma e ritorna ai dati del profilo"



9. Torna alla schermata "Prenota il tuo posto a lezione" cliccando su "Indietro" oppure sul bottone evidenziato nell'immagine qua sotto:



Seconda parte: prenota il tuo posto in aula

1. Clicca su "Nuova prenotazione" (prima icona)



Nuova prenotazione

Cosa significa ▾

2. Cercare l'evento di presentazione "Welcome Day Informatica - Introduzione triennali"

NOTA BENE: QUESTA GUIDA è RISERVATA AGLI STUDENTI DI INFORMATICA - TRIENNALE. GLI STUDENTI DEVONO PRENOTARE IL POSTO IN:

- Aula Magna ALBERTO BERTONI
- G22 (se sono finiti i posti in Aula Magna ALBERTO BERTONI)
- G14 (se sono finiti i posti in Aula Magna ALBERTO BERTONI e in G22)

SE NON SEI UNO STUDENTE DI INFORMATICA - TRIENNALE, CERCA LA TUA GUIDA SU <https://orientamento.di.unimi.it/index.php/iniziative/bday> .

Welcome Day Informatica - Introduzione triennali

08:30 - 10:30

Aula Magna ALBERTO BERTONI (la lezione si svolge anche nelle aule: ALFA)

» Ci sono 74 posti disponibili su 83 «

» [Verifica e prenota il tuo posto](#)

Welcome Day Informatica - Introduzione triennali

08:30 - 10:30

G22 (la lezione si svolge anche nelle aule: G14/G10)

» Ci sono 50 posti disponibili su 50 «

» [Verifica e prenota il tuo posto](#)

Welcome Day Informatica - Introduzione triennali

08:30 - 10:30

G14 (la lezione si svolge anche nelle aule: G22/G10)

» Ci sono 97 posti disponibili su 98 «

» [Verifica e prenota il tuo posto](#)

3. Clicca su “Verifica e prenota il tuo posto”
4. Clicca su “Chiudi” (NB l’immagine riportata qua sotto è rappresentativa: avrai delle scritte diverse)

×

Prenotazione effettuata

Hai prenotato la lezione:
Welcome Day Informatica - Introduzione triennali
Lunedì 27 Settembre 2021, 08:30 - 10:30
Aula Magna ALBERTO BERTONI (la lezione si svolge anche nelle aule: ALFA) [Informatica - Celoria 18]

L'operazione che hai appena effettuato è stata completata e il tuo posto in aula a lezione è stato prenotato

Numero di prenotazione effettuate nelle sede nelle ore 08:30-19:30: 17 su 400
Numero di prenotazione effettuate nell’aula per la lezione: 10 su 83
Numero di ore settimanali prenotate dal 27 settembre al 03 ottobre per gli insegnamenti del tuo Profilo: 2 su 25

08:30 - 10:30

5. Non è finita qua! Ora devi ripetere la procedura per l’evento dedicato al CDL Informatica - triennale.
6. Cercare l’evento di presentazione “Welcome Day Informatica - Presentazioni singole lauree triennali”

NOTA BENE: QUESTA GUIDA è RISERVATA AGLI STUDENTI DI INFORMATICA - TRIENNALE. GLI STUDENTI DEVONO PRENOTARE IL POSTO IN:

- Aula Magna ALBERTO BERTONI
- G22 (se sono finiti i posti in Aula Magna ALBERTO BERTONI)
- G14 (se sono finiti i posti in Aula Magna ALBERTO BERTONI e in G22)

SE NON SEI UNO STUDENTE DI INFORMATICA - TRIENNALE, CERCA LA TUA GUIDA SU <https://orientamento.di.unimi.it/index.php/iniziative/bday> .

Welcome Day Informatica - Presentazioni singole lauree triennali

10:30 - 12:30

Aula Magna ALBERTO BERTONI (la lezione si svolge anche nelle aule: ALFA)

» Ci sono 62 posti disponibili su 83 «

[» Verifica e prenota il tuo posto](#)

Welcome Day Informatica - Presentazioni singole lauree triennali

10:30 - 11:30

G22 (la lezione si svolge anche nelle aule: G10/G14)

» *Ci sono 49 posti disponibili su 50* «

» [Verifica e prenota il tuo posto](#)

Welcome Day Informatica - Presentazioni singole lauree triennali

10:30 - 11:30

G14 (la lezione si svolge anche nelle aule: G10/G22)

» *Ci sono 90 posti disponibili su 98* «

» [Verifica e prenota il tuo posto](#)

7. Clicca su "Verifica e prenota il tuo posto"
8. Clicca su "Chiudi"