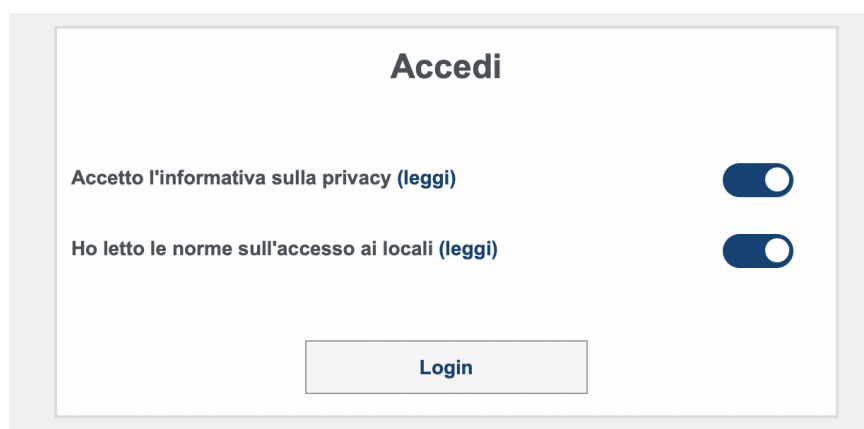


ISTRUZIONI PER LA PRENOTAZIONE DEL POSTO IN AULA - BOOTSTRAP DAY - INFORMATICA MUSICALE

Prima parte: aggiunta dell'evento nel proprio profilo
Se hai già effettuato l'aggiunta dell'evento al profilo, vai alla seconda parte.

1. Andare a [questo link](#)
2. Spuntare le due caselle ed effettuare il login con le credenziali di ateneo



Accedi

Accetto l'informativa sulla privacy ([leggi](#))

Ho letto le norme sull'accesso ai locali ([leggi](#))

Login

3. Cliccare su “Gestisci il tuo profilo” (ultima icona)



4. Cliccare su “Insegnamenti extracurricolari” e clicca “Aggiungi”

Insegnamenti del tuo profilo

 Insegnamenti curricolari

 Insegnamenti extracurricolari

Aggiungi

Puoi aggiungere al massimo 10 insegnamenti extracurricolari.

5. Riempi i campi di ricerca come indicato nell'immagine qua sotto:
ATTENZIONE: SE NEL MENU "CORSO DI STUDIO" NON APPARE IL TUO CORSO DI STUDIO, RIPETI LO STEP (4) SCEGLIENDO "INSEGNAMENTI CURRICULARI"

« Ritorna ai dati del profilo

Aggiungi insegnamenti extracurriculari al tuo profilo

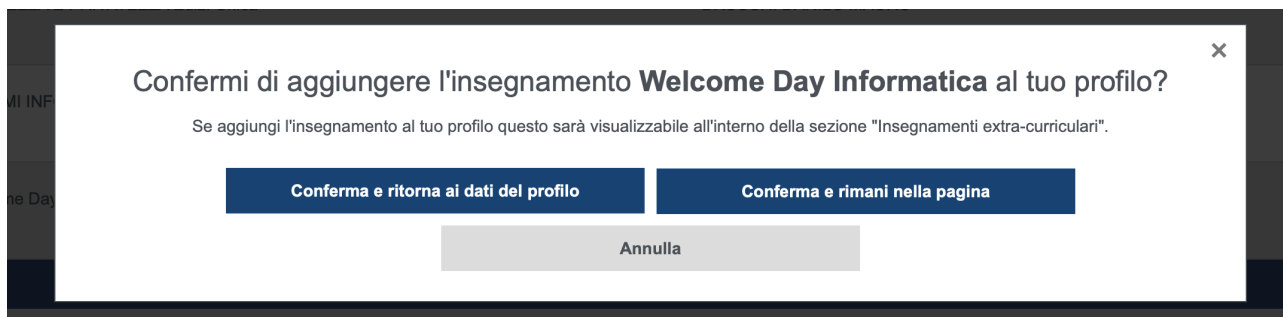
Mostra/nascondi parametri di ricerca

Struttura didattica: Informatica - Milano	Tipo laurea: triennale	Corso di Studio: INFORMATICA MUSICALE (Classe L-31)	Periodo didattico: Primo Semestre
<input type="button" value="Cerca"/>			

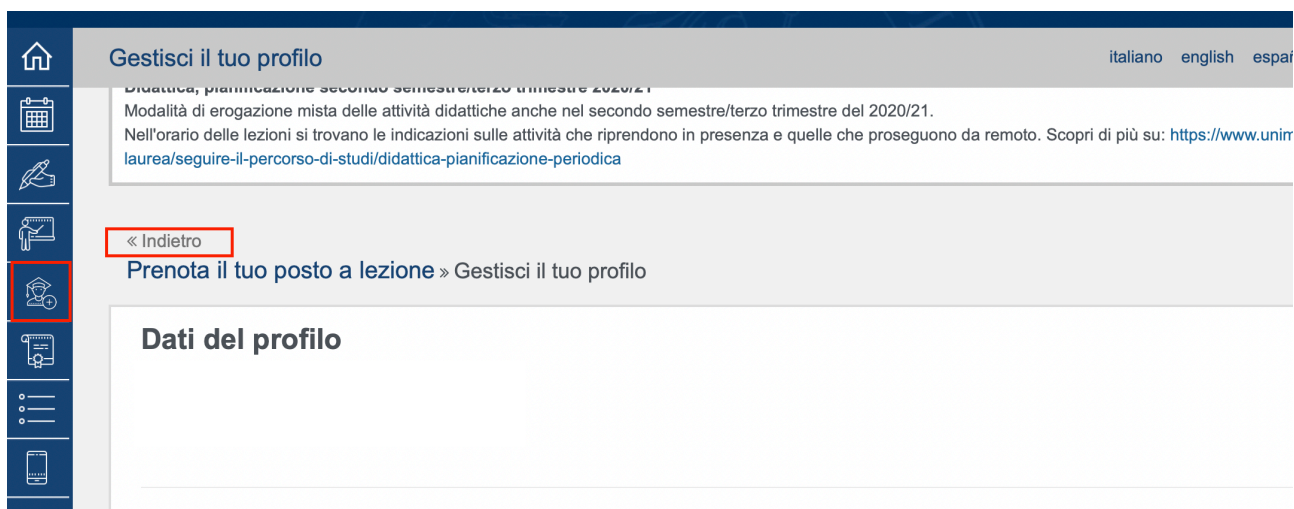
6. Nella lista degli "Insegnamenti comuni", cerca "Welcome Day Informatica"



7. Clicca sul "+" a destra
8. Clicca "Conferma e ritorna ai dati del profilo"



9. Torna alla schermata "Prenota il tuo posto a lezione" cliccando su "Indietro" oppure sul bottone evidenziato nell'immagine qua sotto:



Seconda parte: prenota il tuo posto in aula

1. Clicca su "Nuova prenotazione" (prima icona)



Nuova prenotazione

Cosa significa ▾

2. Cercare l'evento di presentazione "Welcome Day Informatica - Introduzione triennali"
NOTA BENE: QUESTA GUIDA è RISERVATA AGLI STUDENTI DI INFORMATICA MUSICALE. GLI STUDENTI DEVONO PRENOTARE IL POSTO IN :
 - Aula Levi**SE NON SEI UNO STUDENTE DI INFORMATICA MUSICALE, CERCA LA TUA GUIDA SU <https://orientamento.di.unimi.it/index.php/iniziativa/bday> .**

Welcome Day Informatica - Introduzione triennali

08:30 - 10:30

Aula M.A. Levi

» *Ci sono 171 posti disponibili su 173* «

» [Verifica e prenota il tuo posto](#)

3. Clicca su "Verifica e prenota il tuo posto"
4. Clicca su "Chiudi" (NB l'immagine riportata qua sotto è rappresentativa: avrai delle scritte diverse)

Prenotazione effettuata

Hai prenotato la lezione:

Welcome Day Informatica - Introduzione triennali

Lunedì 27 Settembre 2021, 08:30 - 10:30

Aula Magna ALBERTO BERTONI (la lezione si svolge anche nelle aule: ALFA) [Informatica - Celoria 18]

L'operazione che hai appena effettuato è stata completata e il tuo posto in aula a lezione è stato prenotato

Numero di prenotazioni effettuate nelle sede nelle ore 08:30-19:30: 17 su 400

Numero di prenotazioni effettuate nell'aula per la lezione: 10 su 83

Numero di ore settimanali prenotate dal 27 settembre al 03 ottobre per gli insegnamenti del tuo Profilo: 2 su 25

Chiudi

5. Non è finita qua! Ora devi ripetere la procedura per l'evento dedicato al CDL Informatica musicale.

6. Cercare l'evento di presentazione "Welcome Day Informatica"

NOTA BENE: QUESTA GUIDA è RISERVATA AGLI STUDENTI DI INFORMATICA MUSICALE. GLI STUDENTI DEVONO PRENOTARE IL POSTO IN:

• **Aula Levi**

SE NON SEI UNO STUDENTE DI INFORMATICA MUSICALE, CERCA LA TUA GUIDA SU <https://orientamento.di.unimi.it/index.php/iniziative/bday> .

Welcome Day Informatica

10:30 - 11:30

Aula M.A. Levi

» *Ci sono 172 posti disponibili su 173* «

» [Verifica e prenota il tuo posto](#)

1. Clicca "Verifica e prenota il tuo posto"
2. Clicca "Chiudi"